

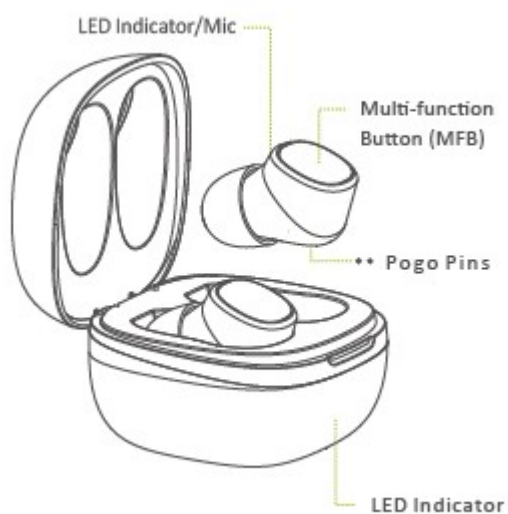
TWS trådlösa hörlurar

Modell: Mini Cube

Bruksanvisning

Översikt

Välj öronpluggar



Mediumstorleken på öronpluggarna passar de flesta, och det är därför rekommenderat att testa den storleken först.

Använda produkten

Första användningen



Ta ut båda hörlurarna och lägg sedan tillbaka dem i fodralet för att aktivera dem.

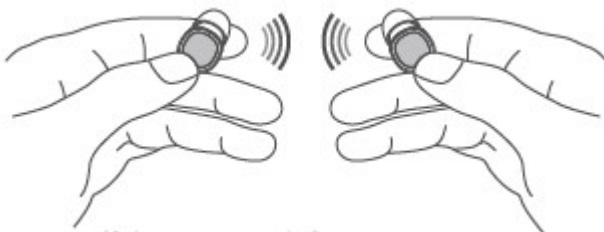
Anmärkning: Om hörlurarna inte är laddade, ladda fodralet via USB-kabeln (se följande steg för mer information)

Parkoppling

1. Aktivera hörlurarna
2. Ta ut hörlurarna ur fodralet. De startar automatiskt och parkopplas med varandra.
3. Vänster hörlur kommer automatiskt att gå in i parkopplingsläge medan LED-lampan på höger hörlur släcks.
4. Sök efter "TW76" på en mobil enhet och tryck på den för att parkoppla enheten till båda hörlurarna.

Återställning

Utför följande steg om du inte kan ansluta till en mobil enhet.



1. Stäng först av båda hörlurarna.
2. Tryck på multifunktionsknapparna i 10 s (LED-lampan blinkar rött och vitt och

stängs sedan av).

3. Tryck på multifunktionsknapparna i 1 s för att starta (LED-lampan blinkar vitt) och de två hörlurarna kommer automatiskt att parkopplas med varandra.

4. Vänster hörlur kommer automatiskt att gå in i parkopplingsläge medan LED-lampan på höger hörlur släcks.

5. Sök efter "TW76" på en mobil enhet och anslut den till hörlurarna.



Placera försiktigt hörlurarna i öronen med mikrofonen riktad framåt.

Laddning

a Ladda hörlurarna



Placera hörlurarna i laddningsfodralet (stiften ska vara ordentligt anslutna).

LED-lampan lyser rött under laddning och blir vit vid full laddning (lyser i 60 s).

b Ladda batteriet



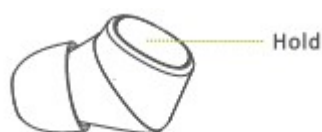
Observera: Vid laddning av fodralet: en tänd lampa innebär 20 % laddning, två tända lampor innebär 50 % laddning, tre tända lampor innebär 75 % laddning, fyra tända lampor innebär full laddning.

Funktioner

🔌 Starta hörlurarna

Metod 1: Ta ut hörlurarna ur laddningsfodralet. De startar automatiskt.

Metod 2: Tryck på multifunktionsknapparna i 1 s.



🔌 Stänga av hörlurarna

Metod 1: Lägg tillbaka hörlurarna i laddningsfodralet. De stängs av automatiskt.

Metod 2: Tryck på multifunktionsknapparna i 3 s.



📞 Svara/lägga på samtal

Tryck på en multifunktionsknapp för att svara på samtalet. Tryck på knappen igen för att lägga på.



📞 Avvisa ett samtal

Tryck på en multifunktionsknapp i 1 s.



Byt ljudutgång

När du pratar i telefon, tryck på en multifunktionsknapp i 1 s för att växla ljudutgång mellan telefonen och hörlurarna.



Mute på/av

När du pratar i telefon, tryck på en multifunktionsknapp två gånger för att stänga av eller sätta på mute-funktionen.



Spela/pausa musik

Tryck på en multifunktionsknapp för att spela/pausa musiken.



Gå till föregående spår

Tryck på en multifunktionsknapp 3 gånger för att spela föregående spår.



Gå till nästa spår

Tryck på en multifunktionsknapp 2 gånger för att spela nästa spår.



Röstassistent

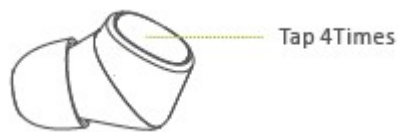
Tryck på en multifunktionsknapp tre gånger i standby-läge för att aktivera röstassistenten

(t.ex. Siri).



Byt språk

Tryck på en multifunktionsknapp fyra gånger i standby-läge för att växla språk mellan engelska och kinesiska.



Modell: TW76-Mini Cube

Trådlös räckvidd: 15 meter

Bluetooth-version: V5.0

Laddningstid: 1 timme

Användningstid: 5 timmar

Batterityp: Litiumjon

Lägen: HFP, HSP, H2DP, AVRCP

Batterikapacitet: 50 mAh

Laddningskapacitet fodral: 600 mAh

Tips:

1. Läs bruksanvisningen noggrant före användning och behåll den för framtida bruk.
2. Ladda produkten helt före första användningen.
3. Om produkten inte används på över en månad ska den laddas igen före användning.
4. Använd den medföljande adaptern.

Felsökning

Hörlurar laddar inte/fungerar inte

Sätt in hörlurarna i etuiet flera gånger tills de lyser rött (= laddar upp)

Ljudproblem - ljudet skiftar från öra till öra

Nollställ hörlurarna genom att sätta hörlurarna i etuiet. Tag upp de båda och håll på båda touch knapparna tills de blinkar blått och därefter rött/blått ett par gånger (efter ca 9 sek).

Därefter sätts de in i etuiet igen och kan användas som normalt.

Om mobiltelefonen inte kan hitta Bluetooth-hörlurarna, kontrollera att

Bluetooth-hörlurarna är i "parkopplingsläge". Om Bluetooth-hörlurarna inte är parkopplade eller anslutna under en längre tid stängs Bluetooth-hörlurarnas parkopplingsläge av. Sätt Bluetooth-hörlurarna i parkopplingsläge igen; om mobiltelefonen inte fungerar, starta om mobilen; om Bluetooth-hörlurarna inte fungerar, starta om Bluetooth-hörlurarna eller återställ fabriksinställningarna.

Kontakta kundtjänst, om ovanstående inte hjälper.

Varning

1. Montera aldrig isär eller modifiera produkten eftersom det kan orsaka skador och faror.
2. Förvara den inte vid extrema temperaturer (under 0 °C eller över 45 °C)
3. Förvara produkten utom räckhåll för barn.
4. Använd inte produkten vid åskväder.
5. Använd inte starka kemikalier eller rengöringsmedel vid rengöring.
6. Håll produkten torr.



MADE IN CHINA